



**INFORME
ANUAL
2020**

—
Grupo
BGFIBank

**CUANDO
LA AGILIDAD
ES SINÓNIMO
DE ÉXITO**



BGFIBank
Su socio para el futuro



BGFIBank

Su socio para el futuro

El éxito de nuestro grupo se sustenta en un modelo de desarrollo económico y social sostenible. Gracias a los más de 2000 colaboradores presentes en 11 países, defendemos una visión de la economía basada en la iniciativa, la adaptación y la cercanía que mantenemos con nuestros clientes.

Un ideal

La búsqueda constante de la Excelencia

Una visión

Construir un grupo financiero africano para el mundo

Cuatro actividades

- Banco de Financiación e Inversión
- Banco Comercial
- Banco Privado y Gestión de Activos
- Servicios Financieros Especializados y Seguros

Cinco valores unificadores

TRABAJO
INTEGRIDAD
TRANSPARENCIA
RESPONSABILIDAD
ESPÍRITU DE EQUIPO

CIFRAS CLAVE

del Grupo BGFIBank

Cifras clave en millones	31/12/19 XAF	31/12/20 XAF	31/12/20 conversión EUR	31/12/20 conversión USD
Balance total	3 133 519	3 516 739	5 361	6 548
Patrimonio neto global	386 046	447 017	681	832
Situación neta atribuida al Grupo	313 115	367 561	560	684
Depósitos de la clientela	2 215 518	2 287 208	3 487	4 259
Créditos a la clientela	2 097 116	2 237 610	3 411	4 166
Producto neto bancario	175 036	197 175	301	352
Gastos generales	-138 798	-138 226	-211	-246
Donaciones a amortizaciones	-13 298	-17 598	-27	-31
Resultado bruto de explotación	43 338	66 391	101	118
Dotación neta a provisiones	-9 241	-555	-1	-1
Resultado neto	20 557	44 029	67	79
Resultado neto atribuido al Grupo	15 754	37 981	58	68

Resultado bruto de explotación	79 %	68 %
Coeficiente de solvencia → fondos propios / riesgos bancarios	18 %	20 %
Ratio de rentabilidad → res. neto / situación neta sin res. del ejercicio	6 %	11 %
Ratio de rentabilidad atribuido al Grupo → res. neto / situación neta atribuido al Grupo	5 %	12 %
Tipo de rendimiento → resultado neto / total del balance	1 %	1 %

Tipo de cambio fijo

EUR/XAF: 655,957



Tipo de cambio USD/XAF:

• Datos del balance convertidos al tipo de cierre a 31 de diciembre de 2020: USD/XAF = **537,0710**

• Datos P&L convertidos al tipo medio del mes de diciembre de 2020: USD/XAF = **560,8254**

INFORME ANUAL 2020

Grupo
BGFIBank

ÍNDICE

EL GRUPO BGFIBank A LO LARGO DE 50 AÑOS DE HISTORIA 2

MENSAJE DEL PRESIDENTE Y DIRECTOR GENERAL 5

- 1.1. Un balance positivo al cierre del proyecto
empresarial «Excelencia 2020» 6
- 1.2. Los resultados en gráficos 7
- 1.3. Los hechos más relevantes de 2020 8
- 1.4. Organización y gobernanza 10
- 1.5. Balance 2020 en materia de control
interno y de control de los riesgos 12
- 1.6. Valorización del capital humano 13

- 1.7. Celebración de los 50 años se
inicio del nuevo proyecto empresarial 15

RESULTADOS FINANCIEROS 16

- 1.1. Presentación de las cuentas consolidadas 17
- 1.2. Informe de los auditores sobre las
cuentas anuales consolidadas 22
- 1.3. Presentación de las cuentas
de la sociedad 24
- 1.4. Informe de los auditores sobre
las cuentas anuales 27
- 1.5. Resoluciones de la Junta General 29

RED Y PUNTOS DE CONTACTO 31

COLOFÓN

EDITOR RESPONSABLE: Dirección General del Grupo BGFIBank, Libreville
REDACCIÓN: ejecutivos y directivos del Grupo BGFIBank, finalización por Marc-F. Everaert
MAQUETACIÓN Y SEGUIMIENTO DE LA PRODUCCIÓN: M&C.M sprl – info@mcmanagement.be
CRÉDITOS FOTOGRÁFICOS: Grupo BGFIBank, Adobe Stock (portada), iStock (pág.1)

© septiembre de 2021



BGFIBank

50 AÑOS 1971
2021

gracias

El Grupo BGFIBank a lo largo de **50 AÑOS DE HISTORIA**



EN UN MOMENTO DECISIVO

- Henri-Claude Oyima, joven directivo gabonés de 28 años, toma las riendas del banco en calidad de consejero y Director General.
- El accionariado del banco está constituido mayoritariamente por capital privado

1971-1984

1985-1990

1991-2000

NACIMIENTO DE UN BANCO

- El banco nació en abril de 1971 en Libreville para aprovechar la incipiente explotación petrolera que permitía vislumbrar un enorme potencial de desarrollo económico



LA EVOLUCIÓN HACIA LA EXCELENCIA

- El banco adopta el nombre de BGFIBank
- Creación de Finatra, la filial especializada en créditos al consumo
- Creación de BGFIBank Congo
- Lanzamiento de la gestión de calidad

LA ERA DE LA EXPANSIÓN

- Proyecto empresarial Ambición 2010 seguido de CAP 2015
- Ratificación del Pacto Mundial de Naciones Unidas
- Creación de la Fundación BGFIBank, BGFIBourse, LOXIA y BGFICapital
- Apertura a Europa Creación de BGFIBank Europa
- Creación de nuevas filiales en África: BGFIBank Guinea Ecuatorial, BGFIBank Madagascar, BGFIBank Benín, BGFIBank Santo Tomé y Príncipe y BGFIBank RDC
- Cambio de la identidad corporativa del Grupo BGFIBank
- Certificación ISO 9001 para BGFIBank Gabón y BGFIBank Congo
- Creación de BGFI Holding Corporation, sociedad matriz del grupo

2001-2010

2011-2020

2021

¡RUMBO A UNA NUEVA DINÁMICA!

- BGFIBank celebra sus 50 años
- Inauguración de la nueva sede de BGFI Holding Corporation



LA ERA DE LA EXPANSIÓN

- Lanzamiento del proyecto empresarial Excelencia 2020
- Creación de BGFIBank Camerún, BGFIBank Costa de Marfil y BGFIBank Senegal
- Lanzamiento de una oferta digital
- Premio al mejor banco africano de African Investments Forum & Awards
- Declarado mejor banco de África Central por 3.º año consecutivo por los premios African Banker
- Galardonado por el Grupo NSIA por la alianza histórica
- Certificación ISO 9001-2015 para BGFIBank Gabón, BGFIBank Congo y BGFIBank Costa de Marfil
- Certificación PCI DSS para BGFIBank Gabón y BGFIBank Costa de Marfil
- BGFI Holding Corporation, BGFIBank Costa de Marfil y BGFIBank Gabón obtienen la calificación A+ de Bloomfield Investment Corporation



Groupe BGFIBank,
Cinquante ans d'une Histoire tournée vers l'avenir.

50 1971 2021 50
merci

MENSAJE DEL PRESIDENTE Y DIRECTOR GENERAL



Estimados accionistas, clientes y lectores:

El documento que tienen en sus manos resume la culminación de numerosos años de trabajo en los que han participado, a lo largo de los años, todos los miembros de los equipos del Grupo BGFIBank sin excepción. Este Informe anual no solo da por concluido nuestro proyecto empresarial «Excelencia 2020» según los objetivos anunciados, sino que su publicación tiene lugar en este año 2021 durante el cual conmemoramos el cincuentenario del Grupo BGFIBank.

A pesar del contexto de crisis sanitaria y económica a nivel mundial, nuestro grupo registró en 2020 un resultado récord con un aumento del 114%. Cerramos el ejercicio 2020 con las siguientes cifras clave:

- un balance total de 3517 mil millones de FCFA;
- depósitos de la clientela de 2287 mil millones de FCFA;
- créditos a la clientela de 2238 mil millones de FCFA;
- un resultado neto de 44 mil millones de FCFA.

En resumen, a pesar de que la crisis sanitaria mundial no ha perdonado a las regiones de África y de Europa en las que el Grupo BGFIBank desarrolla sus actividades, hemos podido constatar, con enorme orgullo, la resiliencia que han demostrado los hombres y mujeres que componen nuestro capital humano, así como el perfecto control de los riesgos de gestión. No solo se han respetado la totalidad de los indicadores de rendimiento, sino que se han mejorado.

Teniendo en cuenta el contexto de la crisis sanitaria y sus consecuencias económicas, pero también de acuerdo con nuestra política tradicionalmente prudente en materia de reparto de los dividendos anuales, y de conformidad con las directivas relativas al reparto de los dividendos dictadas por la comisión bancaria de África Central, el Consejo de Administración de BGFIBank propuso a la Junta General, la cual aceptó, la asignación de la totalidad del resultado del año 2020 a la cuenta de reservas facultativas. De este modo, favorecemos la consolidación de los fondos propios del holding con el fin de mantener nuestra capacidad de apoyo a las filiales.

Hemos concluido en excelentes condiciones nuestro proyecto de empresa «Excelencia 2020», y damos comienzo con plena confianza y entusiasmo a nuestro nuevo proyecto «Dinámica 2025». Este nuevo plan estratégico refleja numerosas aspiraciones y pretende consolidar la posición de líder del Grupo BGFIBank en sus diferentes actividades: banco de financiación de empresas, banco comercial, banco privado y gestión de activos, así como servicios financieros especializados y seguros. De este modo, afirmamos y confirmamos nuestra voluntad de construir un grupo financiero africano para el mundo.



Henri-Claude Oyima

1.1. UN BALANCE POSITIVO al cierre del proyecto empresarial «Excelencia 2020»

A pesar del desplome económico mundial registrado en 2020 como triste corolario de la crisis sanitaria, el balance final del proyecto empresarial Excelencia 2020 ha sido ampliamente positivo en el conjunto de sus cuatro ejes:

- excelencia comercial,
- excelencia humana,
- excelencia organizativa,
- y excelencia prospectiva.

Los espléndidos resultados ilustrados por los gráficos mostrados en la página siguiente reflejan el magnífico dinamismo comercial de las empresas del grupo, la calidad de las competencias humanas y de los procesos organizativos, el excelente control de los gastos, la drástica reducción de las pérdidas operativas y del coste del riesgo y los resultados de las acciones de cobro.

«Hemos logrado los objetivos que nos marcamos hace cinco años»

**Balance total de
3 517 000 millones
de FCFA
↗ 12 %**

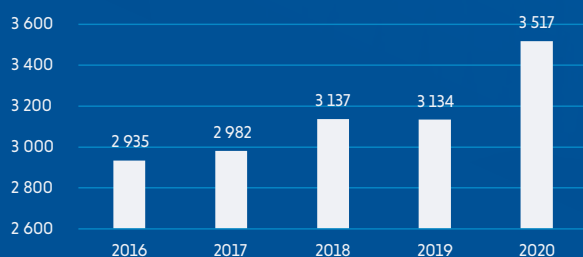
**Producto
neto bancario de
197 000 millones
de FCFA
↗ 13 %**

**Resultado
neto de
44 000 millones
de FCFA
↗ 114 %**

1.2. LOS RESULTADOS

en gráficos — Cifras en miles de millones de FCFA

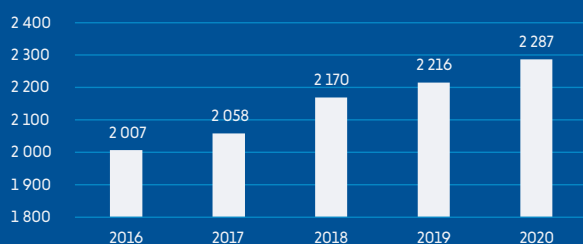
Evolución del balance total



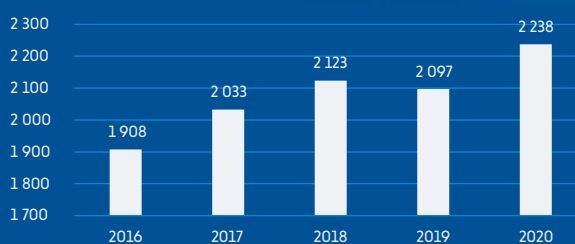
Evolución de la situación neta



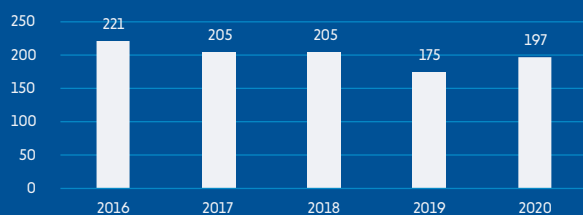
Evolución de los depósitos



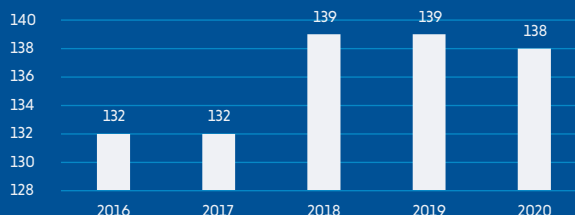
Evolución de los créditos



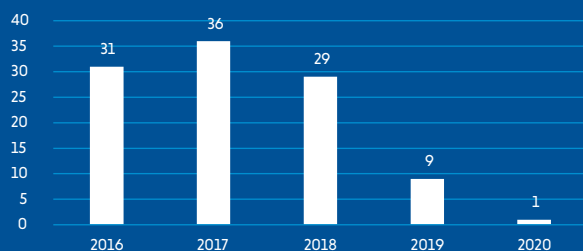
Evolución del producto neto bancario



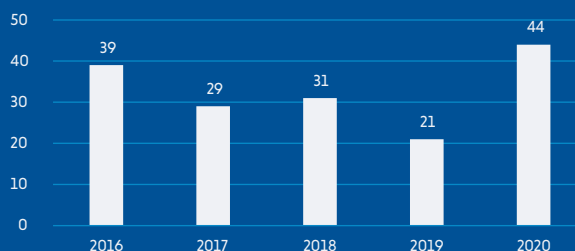
Evolución de los gastos generales



Evolución del coste del riesgo (%)



Evolución del resultado neto



1.3. LOS HECHOS más relevantes de 2020

Los hechos más relevantes de 2020 en lo que respecta al Grupo BGFIBank, atañen principalmente a:



LA IMPLANTACIÓN de mecanismos de gestión de la crisis en el contexto de la pandemia de la Covid-19:

- Parada técnica del personal de las entidades del Grupo BGFIBank;
- Adopción del teletrabajo en la totalidad del grupo;
- Implantación de medidas de protección en las entidades del grupo;
- Implantación de mecanismos de protección en materia de activos.

- Formación de los consejeros sobre cuatro temáticas:
 - responsabilidad penal y civil del consejero;
 - mecanismos de lucha contra el blanqueo de capitales y contra la financiación del terrorismo;
 - apetencia por el riesgo;
 - consecuencias de la transición a las normas NIIF.



EL FORTALECIMIENTO del órgano deliberativo de BGFI Holding Corporation:

- Nombramiento de un nuevo consejero: D. Marc KREIKER;
- Incremento del número de consejeros independientes: Dña. Eveline TALL, D. Amadou KANE y D. Thierry PASCAULT;
- Dimisión de dos consejeros por razones personales: Dña. Kristine NGIRIYE y D. Emile DOUMBA;
- Propuesta de nombramiento de dos nuevos consejeros: D. Christian KERANGALL y D. Romain BOUTONNET;

EL CIERRE de la misión de control de la Comisión Bancaria de África Central (COBAC) en BGFI Holding Corporation.

LA CELEBRACIÓN de la 3.ª reunión de la junta de supervisores del Grupo BGFIBank el 4 de diciembre de 2020.

LA RENOVACIÓN de la calificación financiera de BGFI Holding Corporation por parte de Bloomfield Investment Corporation:

- calificación a largo plazo: A+, con una perspectiva estable;
- calificación a corto plazo: A1-, con una perspectiva estable.



CALIFICACIONES financieras de BGFIBank Gabón, BGFIBank Costa de Marfil y BGFIBank Europa por parte de Bloomfield Investment Corporation

- BGFIBank Gabón
 - Calificación a largo plazo: A+, con una perspectiva estable;
 - Calificación a corto plazo: A1+, con una perspectiva estable;
- BGFIBank Costa de Marfil
 - Calificación a largo plazo: A+, con una perspectiva estable;
 - Calificación a corto plazo: A1-, con una perspectiva estable;
- BGFIBank Europa
 - Calificación a largo plazo: AA+, con una perspectiva estable;
 - Calificación a corto plazo: A1, con una perspectiva estable.



APOYO a las filiales:

- aumentos de capital: BGFIBank Senegal y LOXIA;
- reestructuración de los fondos propios de BGFIBank Benín;
- aportaciones en cuenta corriente: Finatra y BGFICapital.

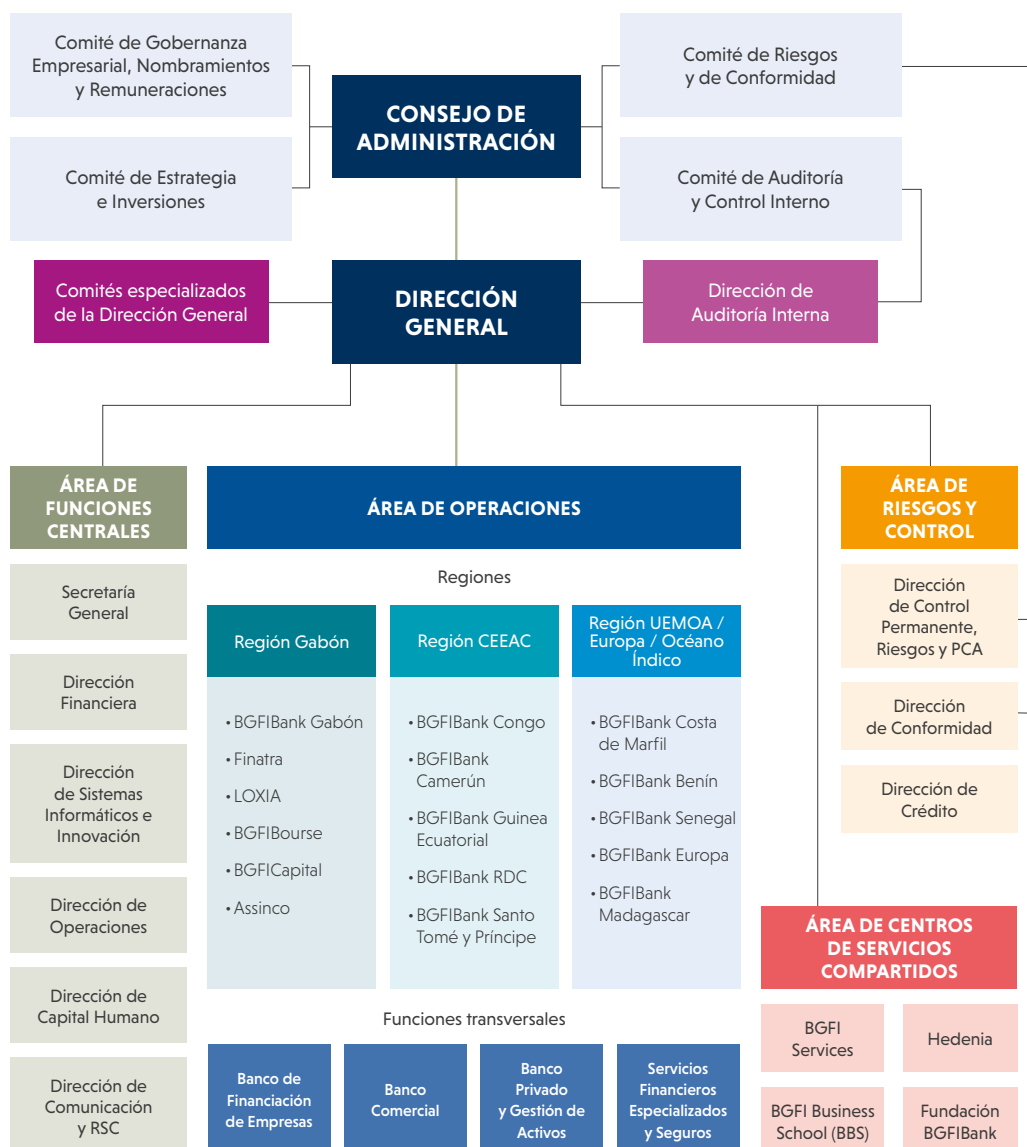
OBTENCIÓN por parte de BGFI Holding Corporation de nuevas financiaciones procedentes de bancos e instituciones financieras por un importe total de 68 mil millones de FCFA.

OBTENCIÓN por parte de BGFIBank RDC de la certificación Conformidad AML 30 000.

CREACIÓN y adopción del proyecto empresarial «**DINÁMICA 2025**» cuyo objetivo es consolidar la gobernanza, transformar el capital humano, garantizar los recursos, controlar los riesgos y garantizar el desarrollo del Grupo BGFIBank, a través de cinco pilares.

1.4. ORGANIZACIÓN y gobernanza

ORGANIGRAMA ENERO DE 2021



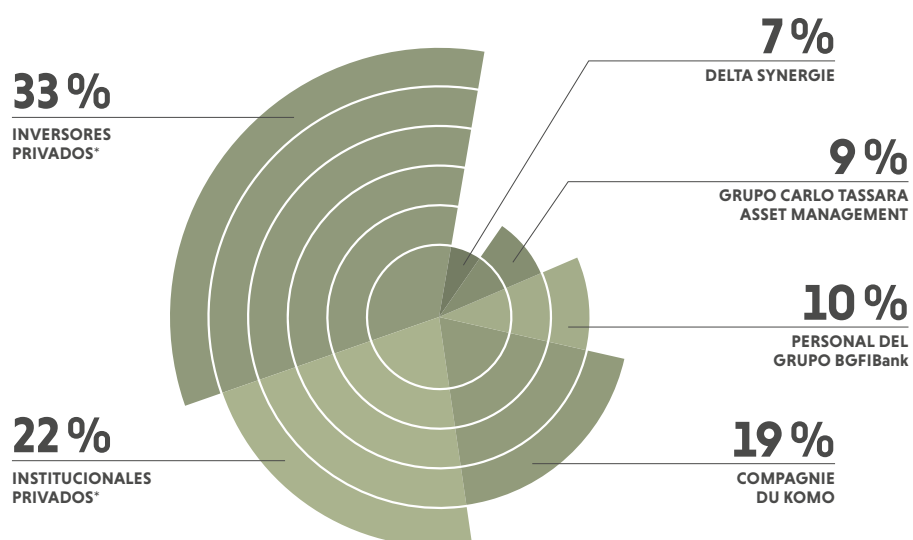
CONSEJEROS

DICIEMBRE DE 2020

Consejeros de BGFI Holding Corporation		Vencimiento del mandato
Henri-Claude OYIMA	Presidente y Director General	JG al final del ejercicio 2023
Richard Auguste ONOUIET	Consejero	JG al final del ejercicio 2023
Pascaline MFERRI BONGO ONDIMBA	Consejera	JG al final del ejercicio 2023
Francis Gérard CAZE	Consejero	JG al final del ejercicio 2023
Claude LE MONNIER	Consejero	JG al final del ejercicio 2023
Thierry PASCAULT	Consejero independiente	JG al final del ejercicio 2023
Amadou KANE	Consejero independiente	JG al final del ejercicio 2023
Eveline TALL	Consejera independiente	JG al final del ejercicio 2024
Marc KREIKER	Consejero	JG al final del ejercicio 2024

ACCIONARIADO DE BGFI HOLDING CORPORATION

MAYO DE 2021



* Ninguno de los inversores privados ni institucionales privados poseen más del 5% del capital.

Se trata de un accionariado privado y estable que aporta el apoyo necesario para el desarrollo de las actividades del grupo. El accionariado constituye la Junta General que se reunió una vez en 2020, con carácter ordinario, con el fin de aprobar las cuentas del ejercicio anterior.

1.5. Balance 2020 en materia de **CONTROL INTERNO** y de **CONTROL DE LOS RIESGOS**

El ejercicio 2020 ha estado marcado por la consolidación del mecanismo de control interno y la supervisión de las filiales a través de:

- la eficaz implementación de los mecanismos de preservación de los activos del Grupo BGFIBank y de explotación de las oportunidades en relación con la crisis sanitaria (Covid-19);
- la ampliación del perímetro de intervención de las funciones gestión de los riesgos, control permanente y seguridad de los sistemas informáticos;
- la implantación de nuevas políticas con el objetivo de delimitar mejor los riesgos y la adopción de un manual de auditoría interna del Grupo;
- la implementación y puesta en marcha en todas las filiales de la totalidad de los módulos de la herramienta de sistema integrado de gestión de riesgos (procesos, gestión de riesgos, control permanente, incidentes y plan de acción);
- la mejora de los mecanismos de control de las actividades externalizadas de conformidad con las exigencias reglamentarias;
- la reducción sustancial del nivel de pérdidas operativas habida cuenta de los mecanismos implementados;
- la mejora de la seguridad de los sistemas informáticos que dieron lugar a la ausencia de pérdidas de activos de información y financieros gracias principalmente a:
 - la definición de la política marco de seguridad de los sistemas informáticos y de las normas de seguridad del Grupo;
 - la definición del corpus documental estándar de gestión de la seguridad de los sistemas informáticos;
- la elaboración e implantación de un manual de riesgos y de controles que establece y proporciona una descripción de los principales riesgos y controles de primer y segundo nivel;
- la mejora del proceso de identificación de los puntos de control y de los planes de control permanente;
- la mejora del corpus de indicadores y de los paneles de control de seguridad para su transmisión a los diferentes niveles de gobernanza y de gestión de la seguridad de la totalidad del grupo;
- la mejora de la documentación de las actividades de los departamentos Riesgos y Control permanente en la totalidad el grupo;
- la implementación de un mecanismo de realización de las misiones de auditoría a distancia debido al contexto de crisis sanitaria.

Órganos de supervisión y regulación

A lo largo del ejercicio 2020, las relaciones con los órganos de supervisión han sido regulares y constantes. Las principales comunicaciones han versado sobre lo siguiente:

- la celebración, el 4 de diciembre de 2020, de la 3.ª reunión de la Junta de Supervisores del Grupo BGFIBank;
- las misiones de verificación de los reguladores en las siguientes entidades: BGFIBank Congo en marzo de 2020, BGFIBank Gabón en agosto de 2020, BGFIBank Guinea Ecuatorial en diciembre de 2020 y BGFIBank Madagascar en noviembre de 2020.

1.6. Valorización del **CAPITAL HUMANO**



Como continuación de su política de valorización de su Capital humano a lo largo del ejercicio 2020, el Grupo BGFIBank prestó especial atención al seguimiento de su personal en un año marcado por una importante crisis sanitaria.

Consciente de la responsabilidad social adquirida ante sus colaboradores y deseoso de mantener la permanente disponibilidad de su capital humano, el grupo implantó los mecanismos necesarios para la culminación de los objetivos del componente «Excelencia Humana» de su proyecto empresarial «**EXCELENCIA 2020**» y el comienzo del nuevo proyecto «**DINÁMICA 2025**».

El balance social presenta los principales elementos que permitirán informar sobre las directrices y acciones del grupo destinadas a armonizar su política de valorización del capital humano con sus objetivos globales de rendimiento.

| TOTAL DE LA PLANTILLA

A 31 de diciembre de 2020, el Grupo BGFIBank cuenta con 2201 colaboradores. El total de la plantilla es relativamente estable con respecto al ejercicio 2019, con un ligero descenso del 1%.

Solo tres entidades han registrado un aumento de su plantilla: BGFIBank Costa de Marfil y BGFIBank Camerún, que prosiguen su expansión geográfica y se benefician de la mejora sustancial de sus resultados, así como BGF Services, que ha incorporado a colaboradores procedentes de la dirección de Sistemas Informáticos de BGFIBank Gabón.

Este control de la evolución de la plantilla es fruto de la puesta en marcha de las directrices del Consejo de Administración que insiste en dos recomendaciones en particular:

- velar por que el nivel de la plantilla coincida con la evolución de los resultados y la evolución del mercado;
- mejorar la productividad del personal.

| INDICADORES SOCIALES: EDAD / ANTIGÜEDAD

La media de edad del Grupo BGFIBank es de 38 años, y el 49,5% de la plantilla tiene menos de 35 años. El 83% del total de la plantilla tiene menos de 10 años de antigüedad (el 42% del cual tiene una antigüedad de 5 años) y el promedio de antigüedad es de 6 años.

La combinación de estos dos factores es una ventaja para el grupo en términos de vitalidad y capacidad de innovación.

Es también un eje prioritario de trabajo para la función Capital humano, que debe orientar su acción en torno a la superación de los siguientes retos:

- fidelización y retención de talentos gracias a la mejora de la gestión diferenciada de las carreras profesionales;
- adquisición de experiencia profesional gracias a la mejora de las herramientas de formación;
- transmisión de los valores y la cultura del grupo gracias a la mejora de los canales de comunicación y de valoración de la marca del empleador «BGFIBank».

Las cuatro prioridades del pilar «Transformar el capital humano» del proyecto empresarial «Dinámica 2025» tienen en cuenta estos requisitos a través de los objetivos de su plan de acción, el cual aspira a los siguientes objetivos:

- redinamizar el mecanismo de gestión de los talentos y altos potenciales del grupo;
- afianzar la colaboración de RR. HH. con los directores (involucrarlos en la gestión de RR. HH. de proximidad);
- mejorar la comunicación interna del Grupo mediante la incorporación de campañas de promoción de la cultura empresarial del grupo;
- desarrollar y consolidar los canales de transferencia de competencias.

CABE SEÑALAR DOS HECHOS RELEVANTES DURANTE EL EJERCICIO 2020

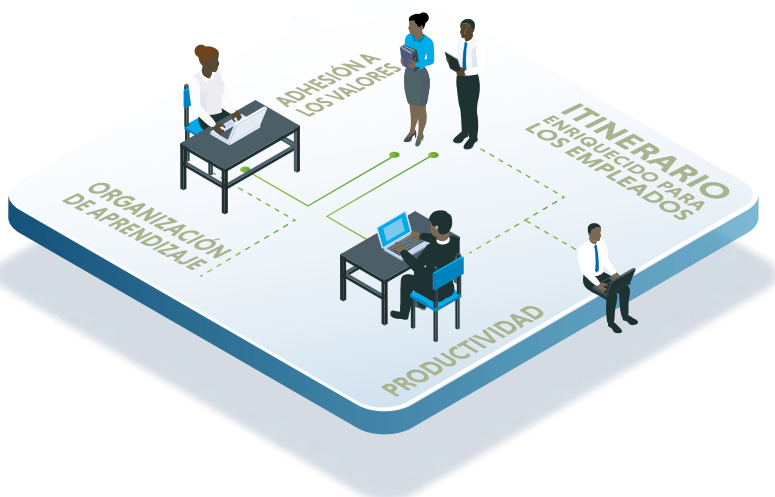
1. La capacidad de reacción del grupo y la resiliencia del capital humano en un contexto marcado por la pandemia de la Covid-19:

- implantación de herramientas de trabajo a distancia (plataforma de videoconferencia puesta en marcha en la totalidad del grupo);
- generalización de tests periódicos de seguimiento para la totalidad del personal;
- sensibilización sobre la observancia de las medidas de protección y la organización de las zonas de trabajo;
- planificación de los horarios en las filiales afectadas por las medidas de toque de queda;
- permisos y rotación del personal, obtención de autorizaciones para el desplazamiento del personal esencial en caso de confinamiento.

El conjunto de las acciones llevadas a cabo en el grupo ha permitido garantizar la continuidad de las actividades y el servicio a la clientela.

2. La adopción del proyecto empresarial «DINÁMICA 2025», cuyo segundo pilar «Transformar el capital humano» hace hincapié en las cuatro prioridades estratégicas indicadas a continuación:

- construir un itinerario enriquecido para los empleados;
- transformar el Grupo BGFIBank en una «organización de aprendizaje»;
- aumentar la productividad del capital humano del grupo;
- consolidar la adhesión a los valores del Grupo BGFIBank.



1.7. Celebración de los 50 años e INICIO DEL NUEVO PROYECTO EMPRESARIAL

El banco creado en Gabón en abril de 1971, que posteriormente se convirtió en el Grupo BGFIBank, celebra en 2021 su cincuenta aniversario:

50 AÑOS al servicio de los clientes,

50 AÑOS al servicio de la financiación de las economías africanas e internacionales,

50 AÑOS al servicio de sus partes interesadas,

50 AÑOS al servicio de un ideal, «la búsqueda constante de la excelencia», y de unos valores compartidos, Trabajo, Integridad, Transparencia, Responsabilidad, Espíritu de equipo, más conocidos con el acrónimo «TITRE».

Este aniversario celebra también el lanzamiento del nuevo y ambicioso proyecto empresarial DINÁMICA 2025. El Grupo BGFIBank pretende consolidar su posición de líder en sus funciones transversales de banco de financiación e inversión, banco comercial, banco privado y gestión de activos, así como servicios financieros especializados y seguros.

COMO EJEMPLO del quinto pilar del proyecto Dinámica 2025, BGFI Holding Corporation invierte en una decimosegunda filial bancaria radicada en la República Centroafricana. BGFIBank Centrafrique es fruto de la adquisición parcial de las participaciones del Commercial Bank Centrafrique (CBCA) poseídas por el Estado centroafricano, en el marco de una lógica de dinamización y de consolidación de los resultados del banco.

De este modo, el Grupo BGFIBank pone un bello broche de oro al año de su 50 aniversario y marca un hito en su búsqueda constante de la Excelencia.



Cinco pilares estratégicos sostienen los fundamentos del proyecto «Dinámica 2025»

1. Consolidar la gobernanza del Grupo BGFIBank
2. Transformar el capital humano del Grupo BGFIBank
3. Garantizar los recursos del Grupo BGFIBank
4. Controlar los riesgos del Grupo BGFIBank
5. Asegurar el desarrollo del Grupo BGFIBank

RESULTADOS FINANCIEROS



1.1. Presentación de las CUENTAS CONSOLIDADAS

| 2020, UN RESULTADO HISTÓRICO: ANÁLISIS DEL DIRECTOR FINANCIERO

El ejercicio 2020 ha concluido el proyecto empresarial del Grupo BGFIBank «Excelencia 2020» y ha finalizado con un resultado neto consolidado que ha alcanzado el nivel histórico de 44 mil millones de FCFA, lo que representa un aumento del 114 % con respecto al ejercicio 2019. Este resultado se explica por el aumento del rendimiento de la práctica totalidad de las entidades y confirma la capacidad de resiliencia del Grupo BGFIBank en un contexto singular.

UN RESULTADO NETO AL ALZA DEL 114 % CON RESPECTO A 2019

A 31 de diciembre de 2020, el resultado neto registró un aumento del 114 % con respecto a 2019, el cual se beneficia del efecto combinado del incremento del 13 % de su producto neto bancario y de la estabilidad de los gastos generales, pero sobre todo del control del coste del riesgo, que descendió en un 94 %.

UN INCREMENTO DEL 13 % EN EL PRODUCTO NETO BANCARIO

El dinamismo comercial de las diferentes sociedades del Grupo BGFIBank, gracias sobre todo al incremento de la producción, el desarrollo de la oferta de productos y las actividades de tesorería, han permitido alcanzar un producto neto bancario (PNB) de 197 mil millones de FCFA, lo que representa un incremento del 13 % con respecto al ejercicio 2019. Los ingresos del banco comercial registraron un aumento del 41 % en Gabón, del 35 % en la zona CEEAC, del 17 % en la zona UEMOA y del 7 % en la zona Europa y Océano Índico.

Este producto neto bancario está constituido en su 70 % por el margen neto de intereses, cuyo incremento del 14 % en el período está relacionado con el alza de la producción comercial, el saneamiento de la cartera de clientes, la diversificación de las inversiones de tesorería, así como con el descenso

del coste de las refinanciaciones interbancarias. Y los seguros han contribuido en un 2 %.

Las comisiones, que representan el 29 % del PNB y que han aumentado en un 11 %, son el resultado del desarrollo de productos digitales y de la banca electrónica. Las actividades de seguros y de la banca de inversión se han mantenido relativamente estables durante el período.

ESTABILIDAD DE LOS GASTOS GENERALES

Aunque los gastos generales han registrado un ligero descenso del 0,4 %, las acciones llevadas a cabo en la totalidad del grupo en el contexto de la crisis sanitaria, han permitido reducir los gastos generales (amortización no incluida) en un 4 %. De hecho, estos gastos se han visto afectados por la subida de las amortizaciones en un 32 %, lo que se explica por la puesta en marcha de las sedes de las entidades BGFIBank Gabón y Assinco, así como por la activación de proyectos informáticos y programas en el marco de la digitalización del Grupo BGFIBank.

DESCENSO DEL 94 % EN EL COSTE DEL RIESGO

El coste del riesgo registró una neta mejoría gracias al saneamiento de la cartera de créditos y las acciones de cobro llevadas a cabo durante el período.

El riesgo operativo se redujo gracias a los notables esfuerzos realizados en la dirección de las actividades, la formación de los colaboradores y la intensificación de los controles. Por otra parte, se reforzaron los mecanismos de conformidad, entre otros, mediante la obtención de la certificación AML 30 000 por parte de BGFIBank RDC y el inicio de la tramitación de la certificación Conformidad para la totalidad de las entidades del Grupo BGFIBank.

ACTIVO CONSOLIDADO DEL GRUPO BGFIBank

en millones de FCFA	31/12/19	31/12/20	Var R20/R19
Valores inmovilizados netos	241 862	206 208	-15 %
Inmovilizado	152 991	166 353	9 %
Títulos de participaciones	57	11 138	19517 %
Otros inmovilizado financiero	88 814	28 717	-68 %
Inversiones de compañías aseguradoras	9 441	8 816	-7 %
Terrenos y construcciones	2780	2581	-7 %
Títulos de participación	1623	1623	0 %
Otras inversiones	5038	4611	-8 %
Créditos a la clientela	2 097 116	2 237 610	7 %
Inmovilizado en arrendamiento financiero	37 801	46 070	22 %
Créditos a largo plazo	96 011	48 594	-49 %
Créditos a medio plazo	1 164 625	1 339 388	15 %
Créditos a corto plazo	341 306	387 769	14 %
Cuentas deudores y otras cuentas adeudadas	627 822	593 239	-6 %
Provisiones	-170 447	-177 449	4 %
Otros valores realizables	118 723	129 633	9 %
Cuentas de regularización y deudores varios	105 033	112 311	7 %
Cheques y efectos por cobrar	13 691	17 323	27 %
Tesorería	666 377	934 473	40 %
Bancos, instituciones financieras y cajas	666 377	934 473	40 %
TOTAL ACTIVO CONSOLIDADO	3 133 519	3 526 739	12 %

PASIVO CONSOLIDADO DEL GRUPO BGFIBank

en millones de FCFA	31/12/19	31/12/20	Var R20/R19
Capitales permanentes	502 421	595 096	18 %
Situación neta	386 046	447 017	16 %
Capital y reservas	297 360	329 580	11 %
Resultado atribuido al Grupo	15 754	37 981	141 %
Reservas atribuidas a minoristas	68 128	73 408	8 %
Resultado atribuido a minoristas	4 803	6 047	26 %
Otros capitales permanentes	116 375	148 080	27 %
Emisión de obligaciones	93 454	130 572	40 %
Provisiones por riesgos y gastos	22 921	17 508	-24 %
Provisiones técnicas de seguros	12 803	7 618	-41 %
Primas	796	1 957	146 %
Siniestros	12 007	5 660	-53 %
Depósitos de la clientela	2 215 518	2 287 208	3 %
Bonos de caja	45 722	49 233	8 %
Cuentas a vencimiento	793 616	844 934	6 %
Cuentas a la vista	1 211 368	1 215 710	0 %
Cuentas de ahorro	78 649	92 281	17 %
Otras cuentas de la clientela	86 163	85 050	-1 %
Otros valores realizables	84 747	131 062	55 %
Cuentas de regularización y deudores varios	73 645	87 243	18 %
Cuentas exigibles después del cobro	11 102	43 818	295 %
Tesorería	318 029	495 756	56 %
Bancos e instituciones financieras	318 029	495 756	56 %
TOTAL PASIVO CONSOLIDADO	3 133 519	3 526 739	12 %

FUERA DEL BALANCE CONSOLIDADO DEL GRUPO BGFIBank

en millones de FCFA	31/12/19	31/12/20	Var R20/R19
Operaciones con los agentes	292 096	298 592	2 %
Obligaciones por orden de los agentes	105 869	124 688	18 %
Obligaciones recibidas de los agentes	186 228	173 903	-7 %
Operaciones con la clientela	1 044 534	989 859	-5 %
Obligaciones por orden de la clientela	473 963	534 449	13 %
Obligaciones recibidas de la clientela	298 861	394 411	32 %
Garantías	3720	2459	-34 %
Avales y fianzas recibidos de la clientela	14 972	23 903	60 %
Valores generados por cuenta de la clientela	-	-	-
Otras garantías recibidas de la clientela	253 017	34 636	-86 %
Obligaciones de arrendamiento financiero	15 872	16 647	5 %
Canon de arrendamiento financiero no finalizado	-	-	-
Obligaciones recibidas de la clientela	15 718	16 384	4 %
Obligaciones otorgadas a la clientela	84	70	-17 %
Cuentas de regularización	70	193	100 %
Operaciones en divisas	11 118	12 605	13 %
Operaciones de cambio al contado	3845	3634	-5 %
Operaciones de cambio a plazo	629	2324	>100 %
Créditos y préstamos en divisas	6619	6619	0 %
Swap	26	28	8 %
Otras obligaciones	269 655	117 566	-56 %
Obligaciones del mercado monetario	74 618	47 639	-36 %
Operaciones con títulos	2572	2273	-12 %
Obligaciones recibidas del Estado y de organismos especializados	139 642	10 730	-92 %
Obligaciones dudosas	52 822	56 924	8 %
TOTAL OBLIGACIONES FUERA DEL BALANCE	1 633 275	1 435 269	-12 %

CUENTA DE RESULTADOS CONSOLIDADA DEL GRUPO BGFIBank

en millones de FCFA	31/12/19	31/12/20	Var R20/R19
Ingresos de operaciones con clientes y de arrendamiento financiero	164 529	171 751	4 %
Gastos de operaciones con clientes y de arrendamiento financiero	-46 633	-46 077	-1 %
Margen en operaciones con la clientela y arrendamiento financiero	117 896	125 674	7 %
Ingresos de operaciones de tesorería e interbancarias	8245	13 355	62 %
Gastos de operaciones de tesorería e interbancarias	-17 215	-14 825	-14 %
Margen en operaciones de tesorería e interbancarias	-8971	-1470	-84 %
Ingresos en operaciones con títulos	16 175	18 140	12 %
Gastos en recursos permanentes	-3898	-4733	21 %
Margen en operaciones con títulos	12 276	13 407	9 %
→ MARGEN DE INTERESES	121 201	137 611	14 %
Ingresos de operaciones de transferencias, comisiones y otros productos	65 951	80 286	22 %
Gastos de operaciones de transferencias, comisiones y otros productos	-15 315	-23 962	56 %
Margen en operaciones de transferencias, comisiones y otros productos	50 636	56 324	11 %
Primas o cotizaciones adquiridas, pagadas o aprovisionadas	10 131	8805	-13 %
Gastos de prestaciones netas de cesiones y retrocesiones	-7563	-6072	-20 %
Ingresos netos de inversión asignados	631	507	-20 %
Margen neto de actividades de seguros	3199	3240	1 %
→ PRODUCTO NETO BANCARIO	175 036	197 175	13 %
Ingresos diversos y complementarios	7100	7442	5 %
→ INGRESOS GLOBALES DE EXPLOTACIÓN	182 136	204 617	12 %
Gastos de personal	-61 083	-59 848	-2 %
Gastos generales de explotación	-59 491	-55 288	-7 %
Impuestos y tributos	-4926	-5491	11 %
Gastos generales (amortización no incluida)	-125 500	-120 627	-4 %
Dotaciones netas a amortizaciones	-13 298	-17 598	32 %
Total gastos generales	-138 798	-138 226	0 %
→ RESULTADO BRUTO DE EXPLOTACIÓN	43 338	66 391	53 %
Dotación para las provisiones de carácter general	-2607	-5437	109 %
Dotación para las provisiones de carácter específico	-23 607	-27 980	19 %
Dotación para las provisiones por riesgos y gastos	-3328	-5078	53 %
Recuperación de provisiones de carácter general	5645	2513	-55 %
Recuperación de provisiones de carácter específico	10 909	21 671	99 %
Recuperación de provisiones por riesgos y gastos	2535	3360	33 %
Otras pérdidas y beneficios	1211	10 396	759 %
Dotación neta para provisiones	-9241	-555	-94 %
→ RESULTADO ANTES DE IMPUESTOS	34 096	65 836	93 %
Impuestos de sociedades	-13 539	-21 808	61 %
BENEFICIO DEL EJERCICIO	20 557	44 029	114 %
- Atribuidos al Grupo	15 754	37 981	141 %
- Atribuidos a minoristas	4803	6047	26 %

1.2. Informe de los auditores sobre las **CUENTAS ANUALES CONSOLIDADAS**

relativo al ejercicio cerrado a 31 de diciembre de 2020

A LOS ACCIONISTAS DE BGFH HOLDING CORPORATION, S.A.

Estimados accionistas:

En cumplimiento de la tarea que nos ha sido confiada por su Junta General Ordinaria, les presentamos el informe relativo al ejercicio cerrado a 31 de diciembre de 2020, sobre:

- la auditoría de las cuentas anuales consolidadas de la sociedad BGFH Holding Corporation (BHC), tal y como se presentan en este informe;
- los datos específicos y las comprobaciones específicas previstos por la ley y la normativa bancaria.

AUDITORÍA DE LAS CUENTAS ANUALES CONSOLIDADAS

Opinión

Hemos auditado las cuentas anuales consolidadas de la sociedad BGFH Holding Corporation, que comprenden el balance a 31 de diciembre de 2020, la cuenta de resultados, los compromisos fuera de balance, así como el informe adjunto a las cuentas anuales. Estas cuentas anuales presentan un balance total de 3 516 739 millones de FCFA y un beneficio neto del grupo durante el ejercicio de 37 981 millones de FCFA.

En nuestra opinión, las cuentas anuales consolidadas son válidas y sinceras, y dan una imagen fiel del resultado de las operaciones del ejercicio anterior, así como de la situación financiera y del patrimonio de la sociedad al término de este ejercicio, de conformidad con los principios y normas contables reflejados por el reglamento COBAC R-2003/01.

Fundamentos de la opinión

Hemos realizado la auditoría conforme a las normas internacionales de auditoría (ISA), de acuerdo con las disposiciones del Reglamento n.º 01/2017/CM/OHADA de 8 de junio de 2017 relativo a la armonización de las prácticas de los profesionales contables y auditores en los países miembros de la OHADA.

Nuestra responsabilidad, en virtud de estas normas, se describe en detalle en la sección «Responsabilidades de los auditores en la auditoría de las cuentas anuales» de este informe. Somos una entidad independiente de la sociedad en virtud del Código Deontológico de Profesionales Contables y de Auditores promulgada por el Reglamento n.º 01/2017/CM/OHADA antes mencionado, y los principios de independencia que rigen las auditorías de cuentas, y hemos cumplido las demás responsabilidades éticas que nos incumben en virtud de estas normas.

Estimamos que los elementos probatorios que hemos obtenido son suficientes y apropiados para fundamentar nuestra opinión como auditores.

Responsabilidad del Consejo de Administración sobre las cuentas anuales consolidadas

Las cuentas anuales consolidadas han sido elaboradas y aprobadas por el Consejo de Administración el 2 de abril de 2021 sobre la base de los elementos disponibles en esta fecha en el contexto evolutivo de la crisis sanitaria relacionada con la Covid-19.

El Consejo de Administración es el responsable de la preparación y de la presentación veraz de las cuentas anuales consolidadas, de conformidad con los principios y métodos contables aprobados por la COBAC y

con las disposiciones y principios generales del plan contable de establecimientos de crédito, así como del control interno que estime necesario para garantizar la preparación de las cuentas anuales sin anomalías significativas, independientemente de que procedan de un fraude o de un error.

Durante la preparación de las cuentas anuales consolidadas, el Comité de Auditoría y el Consejo de Administración deben evaluar la capacidad de la sociedad de continuar con la actividad y dar, en caso necesario, información relativa a la continuidad de la actividad y aplicar la base de continuidad de la actividad, salvo que el Consejo de Administración pretenda iniciar un concurso de acreedores o el cese de su actividad, o si no existe ninguna otra solución alternativa realista a su alcance. El Comité de Auditoría y el Consejo de Administración tienen la tarea de supervisar el proceso de elaboración de la información financiera de la sociedad.

Responsabilidad de los auditores sobre la auditoría de las cuentas anuales consolidadas

Nuestro objetivo es lograr una garantía razonable de que las cuentas anuales consolidadas tomadas en su conjunto no incluyen anomalías significativas, independientemente de que procedan de un fraude o de un error, y emitir un informe de auditoría con nuestra opinión.

La garantía razonable corresponde a un nivel elevado de garantía, lo que no garantiza, en cualquier caso, que una auditoría realizada conforme a las normas "ISA" permita detectar siempre cualquier anomalía significativa. Las anomalías pueden provenir de fraudes o ser el resultado de un error, y se consideran significativas cuando es razonable esperar que, tomadas individualmente o en conjunto, puedan influir en las decisiones económicas que adopten los usuarios de las cuentas anuales consolidadas basándose en estas.

Nuestra responsabilidad sobre la auditoría de las cuentas anuales consolidadas se describe con más detalle en el anexo A de este informe de los auditores.

DATOS ESPECÍFICOS Y COMPROBACIONES ESPECÍFICAS PREVISTOS POR LA LEY Y POR LA NORMATIVA BANCARIA

La responsabilidad de los datos específicos corresponde al Consejo de Administración. Los datos específicos están compuestos por la información contenida en el Informe anual y nuestro informe de auditoría sobre estas cuentas anuales consolidadas.

Nuestra opinión sobre las cuentas anuales consolidadas no contempla otros datos específicos y no expresamos ninguna garantía sobre esta información.

En el marco de nuestro mandato de auditoría, nuestra responsabilidad es, por una parte, proceder a las comprobaciones específicas previstas por la ley, y a hacerlo, comprobar la veracidad y la coherencia con las cuentas anuales consolidadas de la información proporcionada en el Informe anual del Consejo de Administración y en los documentos destinados a los accionistas sobre la situación financiera y las cuentas anuales consolidadas, así como comprobar, en todos sus aspectos importantes, la observancia de determinadas obligaciones legales y reglamentarias. Por otra parte, nuestra responsabilidad consiste asimismo en leer los datos específicos y, por consiguiente, valorar si existe una incoherencia significativa entre ellos y las cuentas anuales por los conocimientos adquiridos durante la auditoría, o incluso si los datos específicos parecen comportar una anomalía significativa.

Si a la luz de los trabajos realizados para comprobaciones específicas o sobre otros datos específicos, concluimos que existe alguna anomalía significativa, estamos obligados a señalar este hecho.

No tenemos nada que señalar al respecto.

En Libreville, a 5 de mayo de 2021

Los auditores de cuentas



PricewaterhouseCoopers

Anaclel Ngoua

Auditor de cuentas autorizado por la Cémac



Ernst & Young

Erik Watremez

Auditor de cuentas autorizado por la Cémac

1.3. Presentación de las **CUENTAS DE LA SOCIEDAD**

| ACTIVO DE BGFI HOLDING CORPORATION

en millones de FCFA	31/12/19	31/12/20
Patentes, licencias, software	2812	2817
Amortizaciones	-1201	-2032
Inmovilizado inmaterial	1611	785
Terrenos	4737	4737
Construcciones	492	1477
Instalaciones y accesorios	1745	1746
Material y mobiliario	1321	1316
Material de transporte	1433	1199
Amortizaciones	-4144	-4235
Inmovilizado material	5584	6240
Inmovilizado material e inmaterial en curso	10 967	14 197
Anticipos y adelantos de inmovilizado	10 967	14 197
Títulos de participación	204 325	211 663
Otros inmovilizado financiero	45 984	54 871
Provisiones	-6345	-4295
Inmovilizado financiero	243 964	262 239
Total activo inmovilizado	262 127	283 459
Clientes	0	0
Otras deudas	13 108	14 174
Provisiones	-21	-207
Total activo circulante	13 087	13 967
Bancos, cheques postales, caja	4471	51 199
Total tesorería - activo	4471	51199
TOTAL ACTIVO	279 686	348 626

PASIVO DE BGFI HOLDING CORPORATION

en millones de FCFA	31/12/19	31/12/20
Capital	141 618	141 618
Reservas no disponibles	28 324	28 324
Saldo trasladado	13 007	13 007
Reservas libres	-	11 296
Resultado neto del ejercicio	11 296	10 596
Total patrimonio neto	194 244	204 840
Préstamos y deudas financieras varias	78 316	126 235
Provisión para riesgos generales	105	200
Deudas financieras y recursos asimilados	78 421	126 435
Total de recursos estables	272 665	331 275
Proveedores	1517	1049
Deudas fiscales	1398	2013
Deudas sociales	839	963
Otras deudas	3265	3324
Total pasivo circulante	7019	7349
Bancos, crédito de tesorería	1	10 002
Total tesorería - pasivo	1	10 002
TOTAL PASIVO	279 686	348 626

CUENTA DE RESULTADOS DE BGFI HOLDING CORPORATION

en millones de FCFA	31/12/19	31/12/20
Actividad de explotación		
Otras compras	-184	-162
Transportes	-258	-51
Servicios externos	-3 321	-2 279
Impuestos y tributos	-1 312	-1 477
Otros gastos	-525	-401
Gastos de personal	-6505	-7539
Dotaciones para amortizaciones	-1097	-1500
Total de gastos de explotación	-13 202	-13 409
Trabajos, servicios vendidos	13 890	14 983
Productos accesorios	141	65
Volumen de negocios	14 031	15 048
Otros productos	0	0
Recuperación de provisiones	0	0
Transferencias de gastos	84	71
Recuperación de provisiones de explotación	32	55
Total de ingresos de explotación	14 147	15 174
Resultado de explotación (+ o -)	945	1764
Gastos financieros y gastos similares	-3737	-12 617
Dotaciones para provisiones (explotación y participaciones)	-2050	-3200
Total de gastos financieros	-5787	-15 817
Ingresos financieros	18 295	20 991
Recuperación de provisiones sobre participaciones	0	5250
Total de productos financieros	18 295	26 241
Resultado financiero (+ o -)	12 508	10 424
Gastos diferentes a las actividades ordinarias	-1276	-858
Ingresos al margen de las actividades ordinarias	23	22
Valor contable de las cesiones de inmovilizado	0	-34
Resultado al margen de actividades ordinarias (+ o -)	-1243	-870
Impuestos de sociedades	-903	-722
RESULTADO NETO	11 296	10 596

1.4. Informe de los auditores sobre las **CUENTAS ANUALES**

relativo al ejercicio cerrado a 31 de diciembre de 2020

A LOS ACCIONISTAS DE BGFH HOLDING CORPORATION, S.A.

Estimados accionistas:

En cumplimiento de la tarea que nos ha sido confiada por su Junta General Ordinaria, les presentamos el informe relativo al ejercicio cerrado a 31 de diciembre de 2020, sobre:

- la auditoría de las cuentas anuales de la sociedad BGFH Holding Corporation, tal y como se presentan en este informe;
- los datos específicos y las comprobaciones específicas previstos por la ley y la normativa bancaria.

AUDITORÍA DE LAS CUENTAS ANUALES

Opinión

Hemos auditado las cuentas anuales de la sociedad BGFH Holding Corporation, que comprenden el balance a 31 de diciembre de 2020, la cuenta de resultados, la tabla del flujo de tesorería para el ejercicio cerrado en esta fecha, así como las notas a las cuentas anuales. Estas cuentas anuales presentan un balance total de 348 626 millones de FCFA y un beneficio neto del ejercicio de 10 596 millones de FCFA.

En nuestra opinión, las cuentas anuales son válidas y sinceras, y dan una imagen fiel del resultado de las operaciones del ejercicio anterior, así como de la situación financiera y del patrimonio de la sociedad al término de este ejercicio, de conformidad con los principios y normas contables previstos por la ley uniforme del OHADA relativa al derecho contable y a la información financiera.

Fundamentos de la opinión

Hemos realizado la auditoría conforme a las normas internacionales de auditoría (ISA), de acuerdo con las disposiciones del Reglamento n.º 01/2017/CM/OHADA de 8 de junio de 2017 relativo a la armonización de las prácticas de los profesionales contables y auditores en los países miembros de la OHADA.

Nuestra responsabilidad, en virtud de estas normas, se describe en detalle en la sección «Responsabilidades de los auditores en la auditoría de las cuentas anuales» de este informe.

Somos una entidad independiente de la sociedad en virtud del Código Deontológico de Profesionales Contables y de Auditores promulgada por el Reglamento n.º 01/2017/CM/OHADA antes mencionado, y los principios de independencia que enmarcan las auditorías de cuentas, y hemos cumplido las demás responsabilidades éticas que nos incumben en virtud de estas normas.

Estimamos que los elementos probatorios que hemos obtenido son suficientes y apropiados para fundamentar nuestra opinión como auditores.

Responsabilidad del Consejo de Administración sobre las cuentas anuales

Las cuentas anuales han sido elaboradas y aprobadas por el Consejo de Administración el 2 de abril de 2021 sobre la base de los elementos disponibles en esta fecha en el contexto evolutivo de la crisis sanitaria relacionada con la Covid-19.

El Consejo de Administración es el responsable de la preparación y de la presentación veraz de las cuentas anuales, de conformidad con los principios y métodos

contables previstos por la ley uniforme del OHADA relativa al derecho contable y a la información financiera, así como del control interno que estime necesario para garantizar la preparación de las cuentas anuales sin anomalías significativas, independientemente de que procedan de un fraude o de un error.

Durante la preparación de las cuentas, el Comité de Auditoría y el Consejo de Administración deben evaluar la capacidad de la sociedad de continuar con la explotación y dar, en caso necesario, información relativa a la continuidad de la explotación y aplicar la base de continuidad de la explotación, salvo que el Consejo de Administración pretenda iniciar un concurso de acreedores o el cese de su actividad, o si no existiera ninguna otra solución alternativa realista a su alcance. El Comité de Auditoría y el Consejo de Administración tienen la tarea de vigilar el proceso de elaboración de la información financiera de la sociedad.

Responsabilidad de los auditores sobre la auditoría de las cuentas anuales

Nuestro objetivo es lograr una garantía razonable de que las cuentas anuales tomadas en su conjunto no incluyen anomalías significativas, independientemente de que procedan de un fraude o de un error, y emitir un informe de auditoría con nuestra opinión.

La garantía razonable corresponde a un nivel elevado de garantía, lo que no garantiza, en cualquier caso, que una auditoría realizada conforme a las normas «ISA» permita detectar siempre cualquier anomalía significativa. Las anomalías pueden deberse a fraudes o errores, y se consideran significativas cuando es razonable esperar que, tomadas individualmente o en conjunto, puedan influir en las decisiones económicas que adopten los usuarios de las cuentas anuales basándose en estas.

Nuestra responsabilidad sobre la auditoría de las cuentas anuales se describe con más detalle en el anexo 1 de este informe de los auditores.

DATOS ESPECÍFICOS Y COMPROBACIONES ESPECÍFICAS PREVISTOS POR LA LEY

La responsabilidad de los datos específicos corresponde al Consejo de Administración. Los datos específicos están compuestos por la información contenida en el Informe anual y nuestro informe de auditoría sobre estas cuentas anuales.

Nuestra opinión sobre las cuentas anuales no contempla otros datos específicos y no expresamos ninguna garantía sobre esta información.

En el marco de nuestro mandato de auditoría, nuestra responsabilidad es, por una parte, proceder a las comprobaciones específicas previstas por la ley, y al hacerlo, comprobar la veracidad y la coherencia con las cuentas anuales de la información proporcionada en el Informe anual del Consejo de Administración y en los documentos destinados a los accionistas sobre la situación financiera y las cuentas anuales consolidadas, así como comprobar, en todos sus aspectos importantes, la observancia de determinadas obligaciones legales y reglamentarias. Por otra parte, nuestra responsabilidad consiste asimismo en leer los datos específicos y, por consiguiente, valorar si existe una incoherencia significativa entre ellos y las cuentas anuales o los conocimientos adquiridos durante la auditoría, o incluso si los datos específicos parecen comportar una anomalía significativa.

Si a la luz de los trabajos realizados para comprobaciones específicas o sobre otros datos específicos, concluimos que existe alguna anomalía significativa, estamos obligados a señalar este hecho.

No tenemos nada que señalar al respecto.

En Libreville, a 5 de mayo de 2021

Los auditores de cuentas



PricewaterhouseCoopers

Anaclet Ngoua

Auditor de cuentas autorizado por la Cémac



Ernst & Young

Erik Watremez

Auditor de cuentas autorizado por la Cémac

1.5. RESOLUCIONES DE LA JUNTA GENERAL ORDINARIA celebrada el 21 de mayo de 2021

PRIMERA RESOLUCIÓN

La Junta General, tras haber leído los informes del Consejo de Administración y de los auditores, aprueba las cuentas consolidadas del ejercicio 2020 tal y como se presentan y que arrojan un balance total de tres mil quinientos dieciséis mil millones setecientos treinta y nueve millones trescientos ochenta y cuatro mil trescientos siete (3 516 39 384 307) francos CFA, una situación neta de cuatrocientos cuarenta y siete mil millones dieciséis millones seiscientos treinta y dos mil quinientos ochenta (447 016 632 580) francos CFA, incluyendo un beneficio neto de cuarenta y cuatro mil millones veintiocho millones quinientos cuarenta y ocho mil cuatrocientos cincuenta y seis (44 028 548 456) francos CFA.

SEGUNDA RESOLUCIÓN

La Junta General, tras haber leído los informes del Consejo de Administración y de los auditores, aprueba las cuentas sociales de BGFH Holding Corporation SA del ejercicio 2020 tal y como se presentan y que arrojan un balance total de trescientos cuarenta y ocho mil millones seiscientos veinticinco millones seiscientos treinta y ocho mil trescientos cincuenta y nueve (348 625 638 359) francos CFA, una situación neta de doscientos cuatro mil millones ochocientos treinta y nueve millones novecientos noventa y ocho mil veinticuatro (204 839 998 024) francos CFA, incluyendo un beneficio neto de diez mil millones quinientos noventa y cinco millones ochocientos ochenta mil dieciséis (10 595 880 016) francos CFA.

TERCERA RESOLUCIÓN

La Junta General, tras haber leído el informe especial presentado por los auditores sobre los acuerdos recogidos en el artículo 438 de la ley uniforme del OHADA relativa a los derechos de las sociedades comerciales y de las agrupaciones de interés económico, aprueba los términos de dicho informe.

CUARTA RESOLUCIÓN

La Junta General, después de haber tenido conocimiento de las disposiciones del artículo 9 de la decisión COBAC D-2020/104 de 30 de julio de 2020, notificada por carta circular COBAC con la referencia LC-COB/24/DSP/DCSAT/GOD de 9 de octubre de 2020 en la que se solicita a los establecimientos sujetos a la misma que se abstengan, con carácter prudencial, del reparto de dividendos en relación con los ejercicios 2020 y 2021, decide asignar el resultado del ejercicio cerrado el 31 de diciembre de 2020, es decir un beneficio neto de diez mil millones quinientos noventa y cinco millones ochocientos ochenta mil dieciséis (10595 880 016) francos CFA, a la cuenta de reservas facultativas.

Tras esta asignación, las cuentas presentan el siguiente saldo:

en FCFA	
Capital social	141 618 240 000
Reserva legal	28 323 648 000
Reservas facultativas	21 891 586 423
Saldo trasladado	13 006 523 601
Patrimonio neto	204 839 998 024

QUINTA RESOLUCIÓN

La Junta General aprueba la gestión de los consejeros durante la ejecución de sus funciones en el ejercicio 2020.

SEXTA RESOLUCIÓN

A propuesta del Consejo de Administración, y con la condición del dictamen conforme de la Comisión Bancaria de África Central (COBAC), la Junta General decide nombrar a D. Christian KERANGALL en calidad de consejero por un período de tres ejercicios, que vencerá al término de la Junta General convocada para resolver sobre las cuentas del ejercicio cerrado a 31 de diciembre de 2023.

SÉPTIMA RESOLUCIÓN

A propuesta del Consejo de Administración, y con la condición del dictamen conforme de la Comisión Bancaria de África Central (COBAC), la Junta General decide nombrar a D. Romain BOUTONNET en calidad de consejero por un período de tres ejercicios, que vencerá al término de la Junta General convocada para resolver sobre las cuentas del ejercicio cerrado a 31 de diciembre de 2023.

OCTAVA RESOLUCIÓN

La Junta General decide mantener en setecientos millones (700 000 000) de francos CFA el importe global bruto de las dietas por sesión aplicable al Consejo de Administración en virtud del ejercicio 2021.

NOVENA RESOLUCIÓN

La Junta General decide ratificar el traslado de la sede social sita en boulevard Georges Rawiri - La Sablière al edificio Atlas situado en boulevard de la Nation, traslado realizado por el Consejo de Administración en virtud de los poderes que le confieren los artículos 27 y 451 de la ley uniforme OHADA relativa al derecho de las sociedades comerciales y de las agrupaciones de interés económico, con la correspondiente actualización de los estatutos sociales.

DÉCIMA RESOLUCIÓN

La Junta General confiere plenos poderes al portador del presente documento para realizar las formalidades legales obligatorias en los casos en que sea necesario.

RED Y PUNTOS DE CONTACTO



BGFI Holding Corporation s.A.

Immeuble Atlas, boulevard de la Nation • B.P. 25200 Libreville • Gabon
Tel. +241 011 44 17 08 • +241 011 44 17 10



REGIÓN GABÓN

BGFIBank Gabón

1295, boulevard
de l'Indépendance
B.P. 2253 Libreville
Tel. + 241 011 79 61 50

Finatra

Boulevard de l'Indépendance
Immeuble Concorde
B.P. 8645 Libreville
Tel. +241 011 77 40 82
+241 77 97 99 96

LOXIA

Avenue Victor Schoelcher
Immeuble « Le Pékin II »
B.P. 2253 Libreville
Tel. +241 011 74 08 58

Assinco

Boulevard de l'Indépendance
Immeuble Odyssee
B.P. 7812 Libreville
Tel. +241 011 72 19 25

BGFICapital / BGFIBourse

Boulevard de l'Indépendance
Immeuble Odyssee
B.P. 7812 Libreville
Tel. +241 011 72 19 25
+241 074 29 29 63

REGIÓN CEEAC

BGFIBank Congo

Boulevard Denis Sassou Nguesso,
face Ambassade de France,
Centre-ville
B.P. 14 579 Brazzaville
Tel. +242 06 632 65 05

BGFIBank Guinea Ecuatorial

Carretera de Luba
B.P. 749 – Malabo
Tel. +240 333 09 63 52

BGFIBank Camerún

Avenue de Gaulle,
angle rue Carras
B.P. 660 Douala – Bonanjo
Tel. +237 33 42 64 64

BGFIBank Santo Tomé y Príncipe

Avenida Marginal 12 de Juho,
Museo Nacional
C.P. n°744, Cidade de São Tomé
Tel. +239 222 16 03

BGFIBank RDC

128, boulevard du 30 juin
B.P. 7891 Kinshasa Gombe
Tel. +243 82 618 00 00
+243 82 010 61 42



BGFIBank

REGIÓN UEMOA / EUROPA / OCÉANO ÍNDICO

BGFIBank Costa de Marfil

Marcory, Bd V. Giscard d'Estaing,
face centre commercial Cap Sud
B.P. 11563 Abidjan 01
Tel. +225 27 21 56 91 56

BGFIBank Benín

Îlot 4153 parcelle « a »
Rue 100 porte 22-116-12
Quartier Placodji Kpodji 133
Ex-commune de Xwladodji
5^e arrondissement
B.P. 4270 – Cotonou 01
Tel. +229 21 31 49 38

BGFIBank Senegal

Dakar Plateau, 122, rue Félix Faure,
angle avenue de la République
B.P. 21045 – Dakar
Tel. +221 23 839 97 00

BGFIBank Europa

10/12, rue Général Foy
75008 Paris
Tel. +33 1 45 62 62 70

BGFIBank Madagascar

Immeuble ATRIUM
Ankorondrano,
rue Ravoninahitriarivo
B.P. 770 – Poste Centrale
Antananarivo 101
Tel. +261 20 22 493 73

CENTRO DE SERVICIOS COMPARTIDOS

Hedenia

Boulevard de l'Indépendance
B.P. 25200 Libreville
Tel. +241 011 44 17 12

BBS

(BGFIBusiness School)

Quartier Saint-Benoît
B.P. 25172 Libreville
Tel. + 241 011 76 26 85

Fundación BGFIBank

Boulevard de l'Indépendance
Immeuble Vega
B.P. 25200 Libreville
Tel. + 241 011 44 17 08

BGFIBServices

Boulevard de l'Indépendance
B.P. 2253 Libreville
Tel. + 241 011 44 17 08



BGFIBank
Su socio para el futuro